

NINTENDO CLASSIC MINI



ENTERTAINMENT SYSTEM™



Operations Manual

Bedienungsanleitung • Mode d'emploi • Handleiding
Руководство пользователя • Manual de instrucciones
Manual de instruções • Manuale di istruzioni • Bruksanvisning
Betjeningsmanual • Käyttöopas • Brukerhåndbok


Nintendo of Europe GmbH
Herriotstraße 4
60528 Frankfurt am Main
Germany



MAA-CLV-S-NESB-EUR-C2



6000066M2



This seal is your assurance that Nintendo has reviewed this product and that it has met our standards for excellence in workmanship, reliability and entertainment value. Always look for this seal when buying games and accessories to ensure complete compatibility with your Nintendo Product.

Ce sceau est votre assurance que Nintendo a approuvé ce produit et qu'il est conforme aux normes d'excellence en matière de fabrication, de fiabilité et surtout, de qualité. Recherchez ce sceau lorsque vous achetez des jeux ou des accessoires pour assurer une totale compatibilité avec vos produits Nintendo.



Thank you for selecting the Nintendo Classic Mini: Nintendo Entertainment System™ console. • Merci d'avoir choisi la console Nintendo Classic Mini: Nintendo Entertainment System.

Nintendo may change product specifications and update this information from time to time. The latest version of the manual is available at <http://docs.nintendo-europe.com> (This service may not be available in some countries.)

Nintendo kann von Zeit zu Zeit die Produktspezifikationen ändern und die Bedienungsanleitung aktualisieren. Die aktuellste Version dieser Bedienungsanleitung ist unter <http://docs.nintendo-europe.com> einzusehen. (Dieser Service steht in einigen Ländern möglicherweise nicht zur Verfügung.)

Nintendo est susceptible de changer les spécifications de ce produit et de mettre à jour son mode d'emploi à tout moment. Vous trouverez la version la plus récente du mode d'emploi à cette adresse : <http://docs.nintendo-europe.com/>. (Ce service n'est pas disponible dans tous les pays.)

Nintendo kan van tijd tot tijd productspecificaties wijzigen en de handleiding bijwerken. De meest recente versie van deze handleiding kun je vinden op <http://docs.nintendo-europe.com>. (Deze dienst is mogelijk niet in alle landen beschikbaar.)

Компания Nintendo может время от времени менять технические характеристики продукта и обновлять руководство. Актуальная версия руководства доступна на веб-сайте <http://docs.nintendo-europe.com>. (Этот сервис может быть недоступен в некоторых странах.)

Nintendo podría modificar las especificaciones del producto y actualizar el manual periódicamente. La versión más reciente del manual está disponible en <http://docs.nintendo-europe.com>. (Este servicio podría no estar disponible en algunos países.)

A Nintendo poderá, ocasionalmente, alterar as especificações relativas ao produto e atualizar o manual. Por esse motivo, a Nintendo recomenda que seja consultada a última versão do manual referenciado em <http://docs.nintendo-europe.com>. Este serviço poderá não estar disponível em alguns países.

Nintendo può modificare le specifiche del prodotto e aggiornare periodicamente il manuale. La versione più recente del manuale è disponibile nel sito <http://docs.nintendo-europe.com> (in alcuni paesi questo servizio potrebbe non essere disponibile).

Nintendo kan komma att ändra produktspecifikationer och uppdatera bruksanvisningen då och då. Den senaste versionen av bruksanvisningen finns tillgänglig på www.nintendo.se/service. (Den här tjänsten är eventuellt inte tillgänglig i vissa länder.)

Nintendo ændrer eventuelt produktspecifikationer og opdaterer manualen fra tid til anden. Den seneste version af denne manual er tilgængelig på www.nintendo.dk/serviceformular. (Denne tjeneste kan være utilgængelig i visse lande.)

Nintendo voi silloin tällöin muuttaa tuotetietoja ja päivittää käyttöopasta. Käyttöoppaan uusin versio on saatavilla osoitteesta www.nintendo.fi/huolto. (Tämä palvelu ei välttämättä ole käytettävissä kaikissa maissa.)

Nintendo kan komme til å endre produktspecificasjoner og oppdatere manualen fra tid til annen. Den nyeste versjonen av brukerhåndboken er tilgjengelig på www.nintendo.no/service. (Denne tjenesten kan være utilgjengelig i enkelte land.)

Terveys- ja turvaohjeet

Noudata terveys- ja turvaohjeita huolellisesti. Ohjeiden laiminlyönnistä voi seurata tapaturma tai loukkaantuminen. Jos lapset käyttävät tätä tuotetta, aikuisten on valvottava sitä.

VAROITUS – KOHTAUKSET

- Välihdykset ja kuviot esimerkiksi televisiossa tai videopeleissä voivat aiheuttaa jollekin ihmisille (noin yhdelle 4 000:sta) kohtauksia ja tajunnanmenetystä, vaikka kyseisiä oireita ei olisi aiemmin ilmennyt.
- Jos olet aiemmin kärsinyt kohtauksista, tajunnanmenetyksistä tai muista epilepsiaan viittaavista oireista, keskustele lääkärin kanssa ennen videopelien pelaamista.
- Aikuisen tai holhoajan on valvottava lasten pelaamista. Keskeytä pelaaminen ja keskustele lääkärin kanssa, jos sinulla tai lapsellasi ilmenee epätavallisia oireita, kuten **kouristelua, silmien tai lihasten nykimistä, tajunnanmenetystä, näköhäiriöitä, tahattomia liikkeitä tai sekavuutta.**

Seuraavat ohjeet auttavat pienentämään videopelien pelaamiseen liittyvää kohtausriskiä:

1. Älä pelaa väsyneenä tai unen puutteessa.
2. Pelaa hyvin valaistussa tilassa.
3. Pidä 10–15 minuutin tauko tunnin välein.

VAROITUS – SILMIEN RASITTUMINEN JA LIIKEPAHOINVOINTI

Videopelien pelaaminen pitkään voi aiheuttaa silmien kipeytymistä. Joissakin tapauksissa videopelien pelaaminen voi aiheuttaa myös liikepahoinvointia. Noudata seuraavia ohjeita, jotka auttavat ehkäisemään silmien rasittumista, huimausta ja pahoinvointia:

- Älä pelaa liian pitkään yhdellä kertaa. Aikuisen tai holhoajan on valvottava lasten pelaamista.
- Pidä 10–15 minuutin tauko tunnin välein, vaikka et kokisi tarvetta siihen.
- Jos silmäsi väsyvät tai kipeytyvät pelaamisen aikana tai jos koet huimausta, pahoinvointia tai väsymystä, keskeytä pelaaminen ja lepää useita tunteja ennen jatkamista.
- Jos edellä mainitut oireet tai muut vaivat jatkuvat pelaamisen aikana tai jälkeen, älä pelaa, ennen kuin olet keskustellut lääkärin kanssa.

VAROITUS – RASITUSVAMMAT

Videopelien pelaaminen voi aiheuttaa kipua lihaksissa, nivellissä tai iholla muutaman tunnin jälkeen. Noudata seuraavia ohjeita, jotka auttavat ehkäisemään muun muassa jännetulehdusta, rannekanavaoireyhtymää ja ihoärsytystä:

- Älä pelaa liian pitkään yhdellä kertaa. Aikuisen tai holhoajan on valvottava lasten pelaamista.
- Pidä 10–15 minuutin tauko tunnin välein, vaikka et kokisi tarvetta siihen.
- Jos kätesi, ranteesi tai käsivartesi väsyvät tai kipeytyvät tai niissä ilmenee **pistelyä, puutumista, kuumotusta tai jäykkyyttä** pelaamisen aikana, keskeytä pelaaminen ja lepää useita tunteja ennen jatkamista.
- Jos edellä mainitut oireet tai muut vaivat jatkuvat pelaamisen aikana tai jälkeen, älä pelaa, ennen kuin olet keskustellut lääkärin kanssa.

VAROITUS – SÄHKÖTURVALLISUUS

Voit välttää ylikuumentumisen, tulipalon, räjähdysken, sähköiskun, loukkaantumisen, muodonmuutoksen tai toimintahäiriön mahdollisuuden seuraavilla tavoilla:

- Älä käytä pelikonsolia ukkosmyrskyn aikana.
- Älä pura, muuntele äläkä yritä korjata pelikonsolia.
- Älä tallaa, taivuttele tai kisko pelikonsolin johtoja. Kun irrotat pelikonsolin virtalähteestä, sammuta pelikonsoli ensin ja vedä pistokkeesta äläkä johdosta.
- Älä päästä nesteitä tai muita aineita pelikonsolin sisään. Jos pelikonsoliin pääsee nestettä (esim. vettä, mehua, öljyä tai lemmikkieläimen virtsaa) tai muita aineita, lopeta pelikonsolin käyttäminen välittömästi, sammuta pelikonsolin virta, irrota pelikonsoli virtalähteestä ja pyydä toimintaohjeita Bergala Service Center -kuluttajapalvelusta.
- Käytä vain pelikonsolisi kanssa yhteensopivaa muuntajaa, kuten erikseen myytävää Nintendo USB-verkkolaitetta (CLV-003(EUR)) tai muuta USB-yhteensopivaa 5 V / 1 A (5 W) -muuntajaa. Varmista, että käytät muuntajaa, joka on hyväksytty maassasi, ja lue muuntajan käyttöohje varmistaaksesi, että sitä voi käyttää tämän pelikonsolin virtalähteenä.
- Kun liität USB-johdon pelikonsoliin tai virtalähteeseen, varmista, että USB-johdon liitin on oikein päin ja liitä se suoraan USB-liitäntään.
- Älä koske liitäntöihin sormillasii tai metalliesineillä.
- Älä koske pelikonsolin märeillä, hikisillä tai öljyisillä käsillä.

- Älä käytä jännitteenmuuntajia, jotka on tarkoitettu käytettäväksi toisissa maissa, äläkä valonhimmentimiä, koska se voi muuttaa syöttöjännitettä.
- Älä ylikuormita virtapiiriä liittämällä kohtuuton määrä laitteita pistorasioihin tai jatkojohtoihin (esim. liittämällä useita jatkojohtoja peräkkäin).
- Jos kuulet outoa ääntä, näet savua tai haistat jotakin outoa käyttäessäsi pelikonsolia, sammuta virta välittömästi, irrota pelikonsoli virtalähteestä ja ota yhteys Nintendo-kuluttajapalveluun.

VAROITUS – YLEISTÄ

- Ei sovellu pienille lapsille – kuristumisvaara. Peliohjaimen johto voi kiertyä kaulan ympärille. Älä jätä pelikonsolia tai sen lisätarvikkeita lasten tai lemmikkien ulottuville.

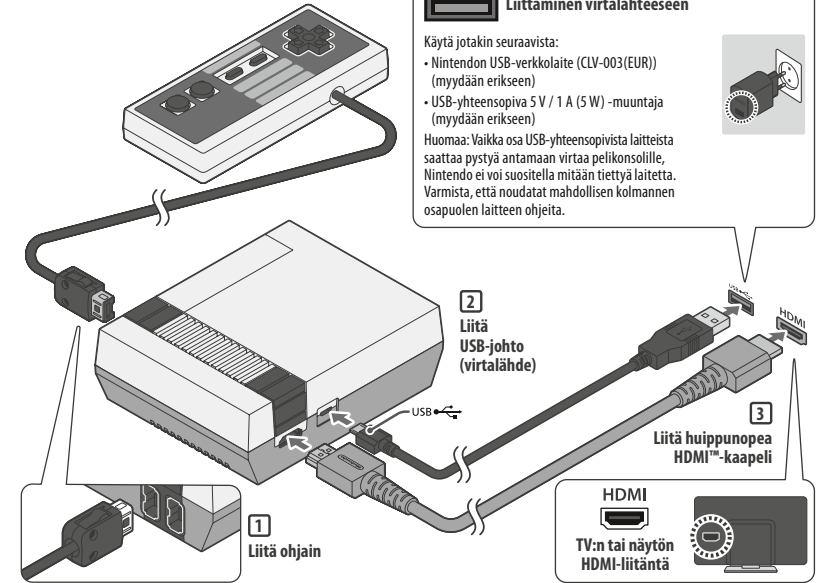
Lapset saattavat panna johtoja tai muita lisätarvikkeita suuhunsa, mistä voi seurata loukkaantumisia. Hävitä tarpeettomat pakkausk materiaalit välittömästi otettuasi tuotteen pakkauksesta. Pienet lapset voivat vahingossa nielaista pakkausk materiaaleja.

Käytä pelikonsoliasi turvallisesti

- Älä käytä tai säilytä pelikonsolia korkeassa lämpötilassa tai kosteassa paikassa, kuten:
 - Suorassa auringonvalossa
 - Lämmönlähteen, kuten uunin tai lämmittimen lähellä
 - Lämpömaton tai pitkäkarvaisen maton päällä
 - AV-laitteiden päällä
 - Paikassa, jossa ei ole ilmanvaihtoa, kuten ajoneuvossa kesällä
- Älä käytä tai säilytä pelikonsolia paikoissa, joissa on paljon pölyä, höyryä tai tupakansavua. Jos pölyä tai muuta ainetta kertyy pelikonsolin tai johtojen liittäntöihin, poista se pölynimurilla, kuivalla kankaalla tai muulla tarkoitukseen sopivalla tuotteella.
- Älä käytä tai säilytä pelikonsolia paikoissa, joissa lämpötila voi muuttua äkillisesti ja aiheuttaa kondensaatiota, kuten ilmastointilaitteiden edessä. Jos kondensaatiota muodostuu, katkaise pelikonsolista virta ja odota, että vesipisarat ovat haihtuneet.
- Pelikonsolia saa käyttää vain sisätiloissa.
- Älä altista pelikonsolia kovalle fyysiselle iskulle.
- Älä käytä tarpeettoman paljon voimaa kun liität johtoja tai muita lisävarusteita.
- Käytä vain yhteensopivia lisävarusteita.
- Jos järjestelmä on vahingoittunut, ota yhteys Nintendo-kuluttajapalveluun. Älä koske vahingoittuneisiin osiin. Vältä koskettamasta mahdollisesti vuotaneita nesteitä.

Pelikonsolin käyttäminen

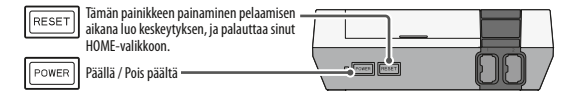
Aloittaminen



VAROITUS Varmista, että johtojen liittännät ovat oikein päin, ja liitä ne suoraan oikeisiin liittäntöihin.

4 Käynnistä pelikonsoli

HOME-valikko tulee näkyviin. Seuraa näytöllä näkyviä ohjeita.



Pelaamisen jälkeen

Toimintahäiriöiden tai tietojen menetyksen välttämiseksi sammuta pelikonsoli ensin ja irrota sitten muuntaja pistorasiasta ja/tai irrota USB-kaapeli pelikonsolista.

Energiansäästötilä

Pelikonsoli sammuu automaattisesti, jos sitä ei ole käytetty tuntiin (jos peli on käynnissä, muodostuu keskeytys). Tällöin pelikonsolin virta katkeaa, mutta virtapainike on yhä "päällä"-asennossa. Kun käytät pelikonsolia seuraavan kerran, kytke virtapainike "pois päältä"-asentoon ja taas "päällä"-asentoon, jotta pelikonsoliin kytkeytyy virta.

Tukitiedot

Bergsala Service Center (Suomi)

[270416/FIN]

Bergsala Service Center
info@bergsala.fi

www.nintendo.fi

Vihertie 44-46, FI-01620 Vantaa
Suomi

(+358) 020 163 0555
(Paikallispuhelumuksu)

Tämän tuotteen hävittäminen käyttöään lopussa

[230115/FIN/WEEE-1]

Symboli, jossa on rasti pyörällisen jätteenä päällä, tarkoittaa, että tätä tuotetta ei saa hävittää tavallisen kotitalousjätteen mukana. Sähkö- ja elektroniikkalaiteromussa voi olla vaarallisia aineita, jotka voivat vahingoittaa ympäristöä ja ihmisten terveyttä, jos niitä ei käsitellä oikein. Kysy sen sijaan paikallisviranomaiselta lisätietoja sopivista keräys- ja kierrätyspisteistä tai ota yhteyttä paikalliseen jälleenmyyjään, joka voi ottaa tämän tuotteen vastaan maksutta, kun ostat vastaavan uuden tuotteen. Näin autat varmistamaan, että laite käsitellään oikein ja että sen osat otetaan talteen, kierrätetään tai käytetään uudelleen ympäristöystävällisellä tavalla.



HDMI

The terms HDMI and HDMI High-Definition Multimedia Interface, and the HDMI Logo are trademarks or registered trademarks of HDMI Licensing Administrator, Inc. in the United States and other countries.

Les termes HDMI et High-Definition Multimedia Interface et le logo HDMI sont des marques commerciales ou des marques déposées de HDMI Licensing Administrator, Inc. aux Etats Unis et dans d'autres pays.



Nintendo

Herriotstrasse 4, 60528 Frankfurt am Main, Germany

